

NETWELL  
SISTEMAS DE AGUA

# Hidroten®

Sistemas y Tecnología del agua / Water System Technology

# Accesorios Dual System

DUAL SYSTEM  
PVC-PE



ÚNICO <sup>um</sup>  
en el mercado

▶ PN 16

[www.hidroten.es](http://www.hidroten.es)  
[export@hidroten.es](mailto:export@hidroten.es)  
[tecnico@hidroten.es](mailto:tecnico@hidroten.es)

## ACCESORIOS DE PRESIÓN PVC-U



La gama **DUAL SYSTEM** de Hidroten permite **conectar conducciones de PVC-U con sistemas en polietileno (PE) sin elementos intermedios**. Cada accesorio integra el **cuerpo en PVC-U** con nuestro sistema exclusivo de **fitting**, garantizando una conexión directa, segura y estanca. La gama está completamente realizada en **PN16** y está compuesta por: te reducida, cruz reducida y enlace de transición y codo 90° transición.




■ Los accesorios **Dual System** con **cuerpo de PVC-U** y salida **directa a fitting**, permiten realizar **derivaciones directas con cambio de material en un único accesorio**.

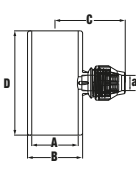

Al reducir el número de piezas y eliminar uniones, **DUAL SYSTEM optimiza el montaje, disminuye el riesgo de fugas y reduce los costes** de instalación y mantenimiento. Una solución integral para redes hidráulicas más ágiles y seguras.

- Transición directa PE – PVC-U. ■ Menor número de uniones. ■ Montaje rápido, con menos operaciones.
- Ahorro de mano de obra. ■ Diseñado para riego agrícola y jardinería. ■ PN 16 bar en toda la gama.




■ La cruz reducida 90° salida fitting, de nuestra gama Dual System, permite realizar derivaciones de la forma más rápida y con el mínimo número de accesorios y uniones. En la imagen podemos ver su uso en una instalación de riego de un invernadero.

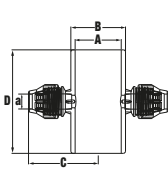

**893**  **Te reducida 90° salida fitting**

CÓDIGO	Ø A-a	DN	PESO (g.)	B	C	D
01879	50-20	40-15	190	60	88	114
01880	50-25	40-20	206	60	91	114
01881	63-20	50-15	305	76	95	141
01882	63-25	50-20	330	76	98	141
01885	90-32	80-25	1.030	108	122	199
01886	90-63•	80-50	1.400	108	168	199

● Junta New Fast

**894**  **Cruz reducida 90° salida fitting**

CÓDIGO	Ø A-a	DN	PESO (g.)	B	C	D
01800	50-20	40-15	210	60	88	114
01801	50-25	40-20	226	60	91	114
01802	63-20	50-15	320	76	95	141
01803	63-25	50-20	368	76	98	141
01806	90-32	80-25	1.080	108	122	199
01807	90-63•	80-50	1.645	108	168	199


● Junta New Fast

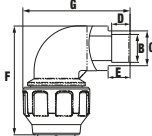

**529/538**  **Enlace transición PE-PVC**

CÓDIGO	CÓDIGO	A-d-D	PESO (g.)	B	c	C	L
12322	12E322	• 32-32-40	131	64	22	26	102
12324	12E324	• 50-50-63	375	91	31	38	135
12325	12E325	• 63-63-75	650	109	38	45	165

● Junta New Fast

**993/996**  **Codo 90° transición PE-PVC**

CÓDIGO	CÓDIGO	Ø A	PESO (g.)	B	C	D	E	F	G
12765	12E765	• 50	568	40	50	26	31	154	152
12766	12E766	• 63	1.028	50	60	32	38	188	180

● Junta New Fast