



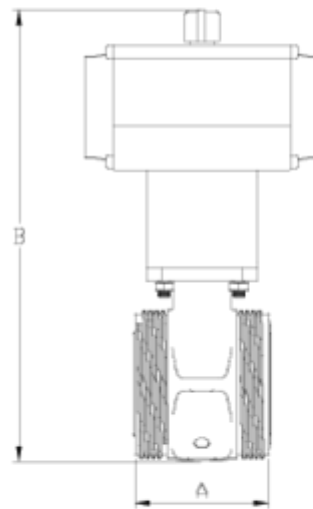
## Válvulas de esfera 'Basic'

# Corpo v/b actuador neumático. simples efecto ITEM 262



REFERÊNCIA	DESCRIÇÃO	Peso líquido	Volumen (m <sup>3</sup> )	Peso bruto	Unidades por lote
1011579	Corpo VALV. União ACT. NEUM. SE 20 PTFE	2,283	0,01553	2,523	1
1011580	Corpo VALV. União ACT. NEUM. SE 25 PTFE	2,301	0,02244	2,841	1
1011581	Corpo VALV. União ACT. NEUM. SE 32 PTFE	1,9476	0,00891	2,135	1
1011582	Corpo VALV. União ACT. NEUM. SE 40 PTFE	2,254	0,03129	2,814	1
1011583	Corpo VALV. União ACT. NEUM. SE 50 PTFE	2,622	0,03129	3,162	1
1011584	Corpo VALV. União ACT. NEUM. SE 63 PTFE	3,6	0,03648	4,3	1
1011585	Corpo VALV. União ACT. NEUM. SE 75 PTFE	4,891	0,04460	5,731	1
1011586	Corpo VALV. União ACT. NEUM. SE 90 PTFE	5,659	0,04460	6,499	1
1011587	Corpo VALV. União ACT. NEUM. SE 110 PTFE	6,03	0,04460	6,87	1
1011588	Corpo VALV. União ACT. NEUM. SE 125 PTFE	6,585	0,04460	7,425	1





## ITEM 262 | Corpo v/b actuador neumático. simples efecto

CÓDIGO	f tubo	Actuador	PESO (g)	DN	A	B	C	PN	MEDIDA
11579	20	H050SE	2283	15	47	211	138	PN16	MÉTRICO
11580	25	H050SE	2301	20	51	219	138	PN16	MÉTRICO
11581	32	H050SE	2399	25	66	230	138	PN16	MÉTRICO
11582	40	H063SE	2254	32	72	249	156	PN16	MÉTRICO
11583	50	H063SE	2622	40	77	267	156	PN16	MÉTRICO
11584	63	H063SE	3600	50	90	352	156	PN16	MÉTRICO
11585	75	H075SE	4891	65	121	426	210	PN10	MÉTRICO
11586	90	H100SE	5659	80	141	450	280	PN10	MÉTRICO
11587	110	H100SE	6030	100	155	477	280	PN10	MÉTRICO
11588	125	H100SE	6595	112	161	470	280	PN10	MÉTRICO









## ITEM 262 | Corpo v/b actuador neumático. simples efecto

---





## Documentación do Produto



## Certificados do Produto



## Certificados da Empresa

