




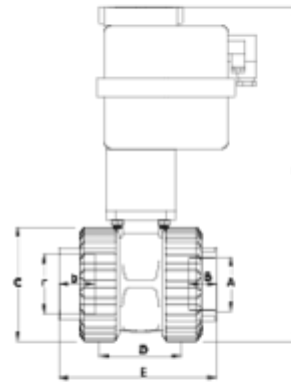
'Basic' ball valves

Plain/Threaded outlet - 220V battery back up - PFTE ITEM 257




REFERÊNCIA	DESCRIÇÃO	Peso líquido	Volumen (m ³)	contenido.peso bruto	Unidades por lote
1011349	V ENLACE MOTOR BLOQ SEDAD S MIXTA 20-1/2"	1.750	0.01553	1.99	1
1011350	V ENLACE MOTOR BLOQ SEDAD S MIXTA 25-3/4"	1.798	0.02244	2.34	1
1011351	V ENLACE MOTOR BLOQ SEDAD S MIXTA 32-1"	1.939	0.03129	2.50	1
1011352	V ENLACE MOTOR BLOQ SEDAD S MIXTA 40-1 1/4"	2.172	0.03129	2.73	1
1011353	V ENLACE MOTOR BLOQ SEDAD S MIXTA 50-1 1/2"	2.421	0.03129	2.98	1
1011354	V ENLACE MOTOR BLOQ SEDAD S MIXTA 63-2"	3.323	0.03648	4.02	1
1011355	V ENLACE MOTOR BLOQ SEDAD S MIXTA 75-2 1/2"	4.928	0.04460	5.77	1
1011356	V ENLACE MOTOR BLOQ SEDAD S MIXTA 90-3"	6.370	0.04460	7.21	1
1011357	V ENLACE MOTOR BLOQ SEDAD S MIXTA 110-4"	8.389	0.04460	9.23	1






ITEM 257 | Plain/Threaded outlet - 220V battery back up - PFTE

CÓDIGO	A - r	PESO (g)	DN	Actuador	B	b	C	D	E	F	PN	TIPO ROSCA
11349	20-1/2"	1750	15	H10	16	17	52	47	89	227	PN16	BSP
11350	25-3/4"	1798	20	H10	19	20	59	51	99	232	PN16	BSP
11351	32-1"	1939	25	H10	23	23	70	66	119	243	PN16	BSP
11352	40-1 1/4"	2172	32	S20	25	26	84	72	133	265	PN16	BSP
11353	50-1 1/2"	2421	40	S20	31	33	99	77	151	282	PN16	BSP
11354	63-2"	3323	50	S20	38	29	121	90	167	352	PN16	BSP
11355	75-2 1/2"	4928	65	S35	45	33	151	121	210	426	PN10	BSP
11356	90-3"	6370	80	S55	51	36	175	141	245	450	PN10	BSP
11357	110-4"	8389	100	S55	61	42	210	155	288	477	PN10	BSP





Documentación do Produto



Certificados do Produto



Certificados da Empresa

