




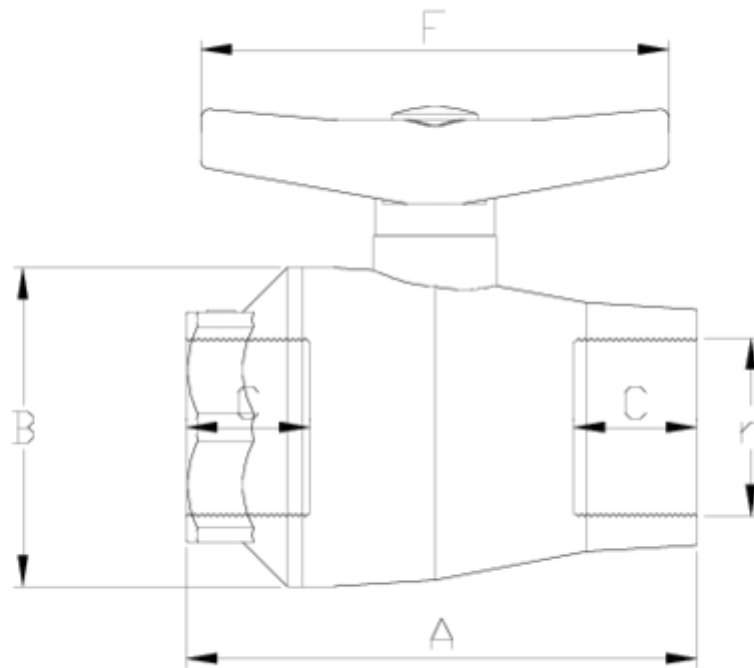
Válvulas de esfera "Compact"

Saída r/fêmea npt - ptfe

ITEM 985


REFERÊNCIA	DESCRIÇÃO	Peso líquido	Volumen (m ³)	Peso bruto	Unidades por lote
111C274	VANNE A VIS PPFV 1 1/2" NPT	0,45883	0,01553	4,915	10
111C275	VANNE A VIS PPFV 2" NPT	0,8207	0,01553	4,43	5





ITEM 985 | Saída r/fêmea npt - ptf

CÓDIGO	r	DN	PESO (g)	A	B	C	F	PN	TIPO ROSCA
11C274	1 1/2"	40	571.2	141	83	33	130	PN10	NPT
11C275	2"	50	912.8	162	104	39	172	PN10	NPT





Documentação do Produto



Certificados do Produto

Certificados da Empresa

