




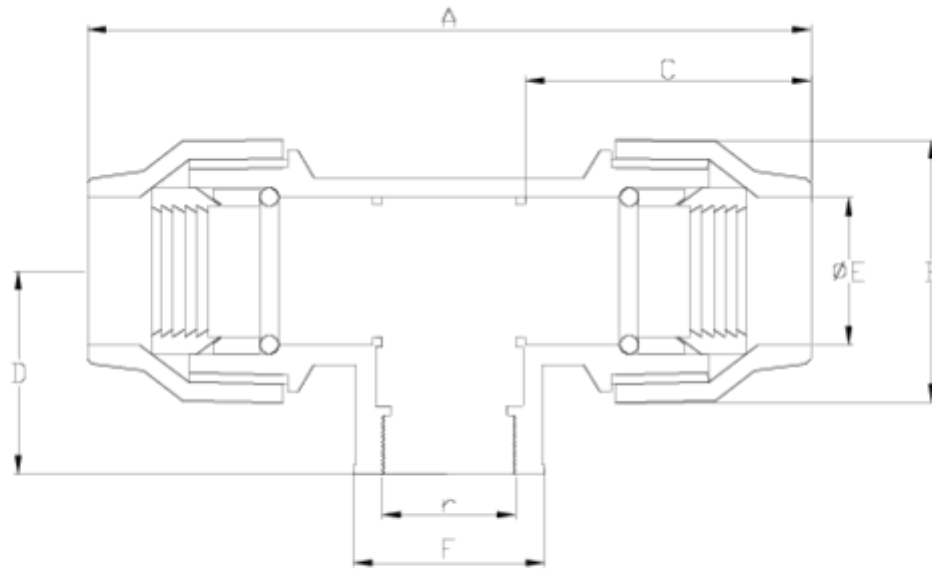
Acessórios de latão

Tê saída, rosca h. laton

ITEM 157


REFERÊNCIA	DESCRIÇÃO	Peso líquido	VOLUME (m ³)	Peso bruto	Unidades por lote
1020057	Tê saída R/fêmea LATON 20-1/2"	0.1707	0.008918	10.43	60
1020058	Tê saída R/fêmea LATON 25-3/4"	0.2853	0.008918	11.6	40
1020059	Tê saída R/fêmea LATON 32-1"	0.4547	0.015532	11.695	25
1020060	Tê saída R/fêmea LATON 40-1 1/4"	0.741115	0.022435	15.31	20
1020061	Tê saída R/fêmea LATON 50-1 1/2"	1.1238	0.015532	11.565	10
1020062	Tê saída R/fêmea LATON 63-2"	1.7897	0.015532	9.275	5
1020063	Tê saída R/fêmea LATON 75-2 1/2"	2.900575	0.022435	12.09	4
1020064	Tê saída R/fêmea LATON 90-3"	4.775767	0.022435	14.815	3






ITEM 157 | Tê salida, rosca h. laton

Código	f tubo-R	Peso (g)	A	B	C	D	E	F	r	PN	TIPO ROSCA
20057	20-1/2"	194	87	35	32.5	23.5	21	26.5	1/2"	PN25	BSP
20058	25-3/4"	313	91.5	41.5	35	29.5	26	34	3/4"	PN25	BSP
20059	32-1"	447	114	48.5	43	33.5	33	40	1"	PN25	BSP
20060	40-1 1/4"	779	126	61	48.5	38.5	41.8	50	1 1/4"	PN25	BSP
20061	50-1 1/2"	1310	144.5	74.3	50	52	51.2	56	1 1/2"	PN25	BSP
20062	63-2"	2013	184	91.2	65	68	64	66.5	2"	PN25	BSP
20063	75-2 1/2"	2820	135	225.6						PN25	BSP
20064	90-3"	4005	154	258.4						PN25	BSP





Documentação do Produto



Certificados do Produto

Certificados da Empresa

